

INFORME ESTADÍSTIC DESEMBRE 2021



Dades Residus

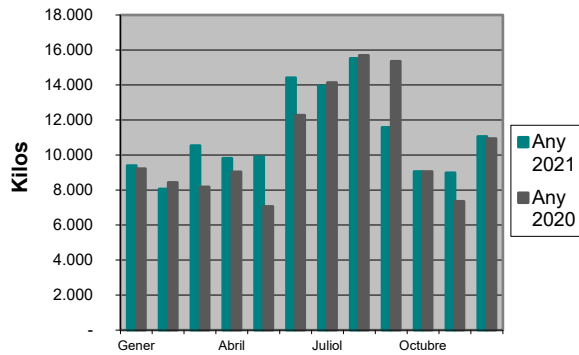
RECOLLIDA DE RSU i SELECTIVA ANY 2021

MES	MATERIAL						TOTALS	%
	VIDRE	P-C	ENVASOS	ORGÀNICA	SELECTIVA	REBUIG		
Gener	9.400	7.380	6.720	26.160	49.660	67.520	117.180	42,38%
Febrer	8.060	6.020	6.740	23.280	44.100	63.220	107.320	41,09%
Març	10.540	7.020	7.780	28.680	54.020	70.380	124.400	43,42%
Abril	9.820	7.200	7.780	28.380	53.180	75.080	128.260	41,46%
Maig	9.900	7.080	8.060	38.660	63.700	76.520	140.220	45,43%
Juny	14.420	9.560	8.240	34.660	66.880	91.280	158.160	42,29%
Juliol	13.940	12.360	10.280	39.800	76.380	104.200	180.580	42,30%
Agost	15.520	10.460	9.920	35.760	71.660	99.300	170.960	41,92%
Setembre	11.580	6.920	9.020	32.460	59.980	78.320	138.300	43,37%
Octubre	9.060	6.840	7.460	26.500	49.860	73.680	123.540	40,36%
Novembre	8.980	6.840	7.780	27.520	51.120	67.520	118.640	43,09%
Desembre	11.060	6.680	7.100	24.340	49.180	66.640	115.820	42,46%
TOTAL Kg	132.280	94.360	96.880	366.200	689.720	933.660	1.623.380	42,49%

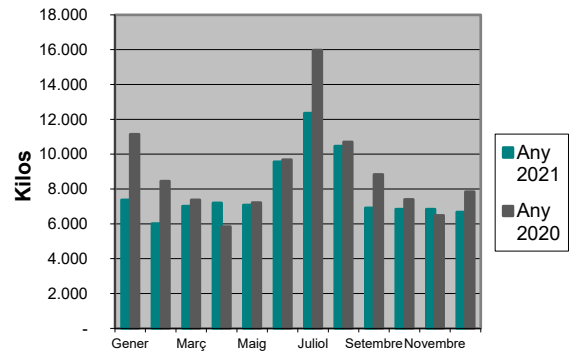
RECOLLIDA DE RSU i SELECTIVA ANY 2020

MES	MATERIAL						TOTALS	%
	VIDRE	P-C	ENVASOS	ORGÀNICA	SELECTIVA	REBUIG		
Gener	9.220	11.140	8.760	30.880	60.000	76.020	136.020	44,11%
Febrer	8.440	8.450	6.540	31.300	54.730	66.920	121.650	44,99%
Març	8.180	7.380	7.040	26.380	48.980	66.480	115.460	42,42%
Abril	9.040	5.840	7.480	27.000	49.360	67.260	116.620	42,33%
Maig	7.060	7.220	6.520	33.920	54.720	76.540	131.260	41,69%
Juny	12.280	9.680	10.520	37.640	70.120	100.720	170.840	41,04%
Juliol	14.140	15.980	11.480	42.120	83.720	105.880	189.600	44,16%
Agost	15.700	10.700	11.000	40.400	77.800	107.520	185.320	41,98%
Setembre	15.360	8.840	8.180	30.800	63.180	86.440	149.620	42,23%
Octubre	9.060	7.400	9.360	32.260	58.080	74.200	132.280	43,91%
Novembre	7.360	6.480	6.980	29.580	50.400	68.560	118.960	42,37%
Desembre	10.940	7.840	7.200	27.020	53.000	74.140	127.140	41,69%
TOTAL Kg	126.780	106.950	101.060	389.300	724.090	970.680	1.694.770	42,72%

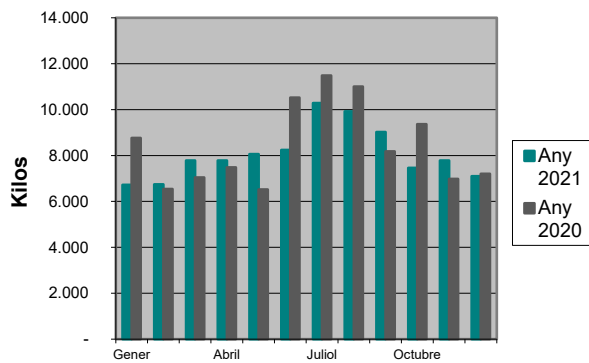
RECOLLIDA SELECTIVA VIDRE



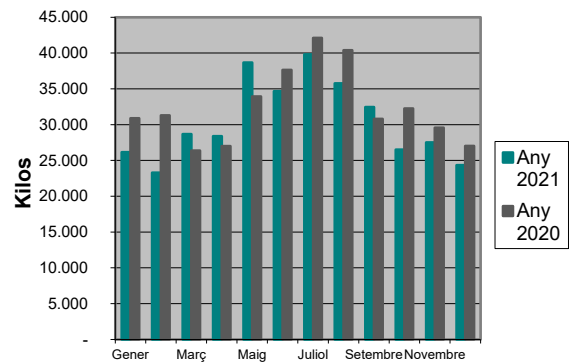
RECOLLIDA SELECTIVA CARTRÓ



RECOLLIDA SELECTIVA ENVASOS



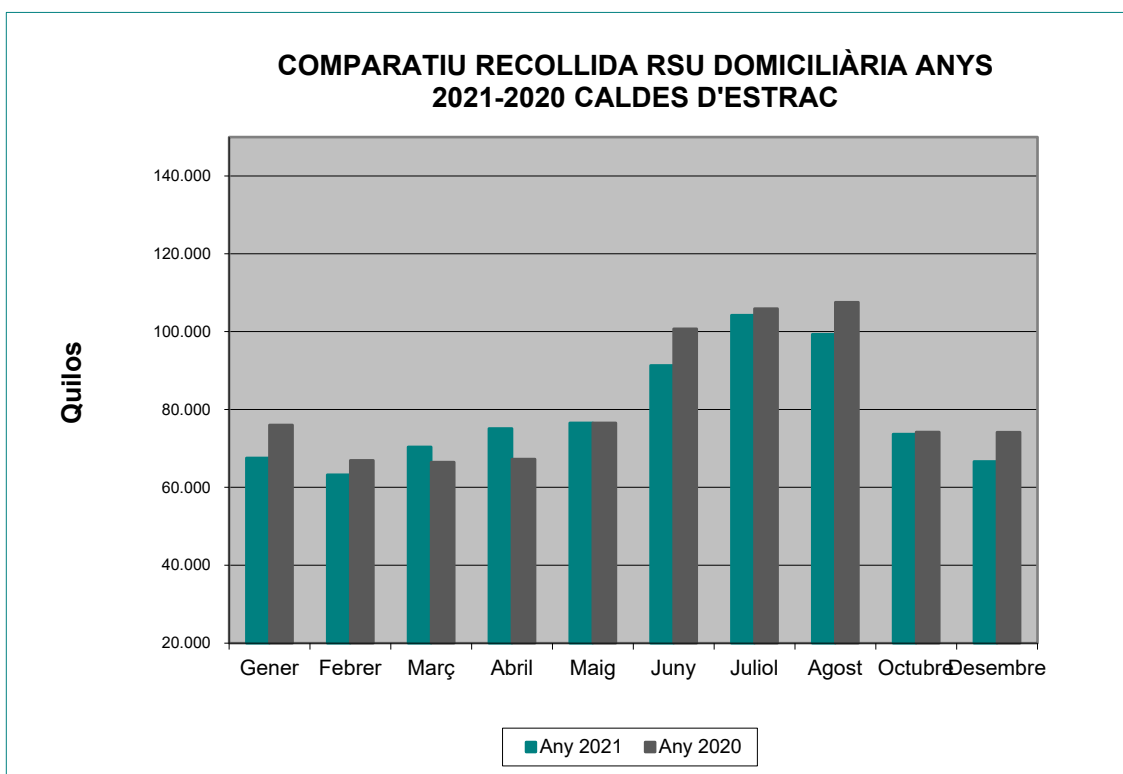
RECOLLIDA SELECTIVA MATERIA ORGÀNICA



Dades per fraccions

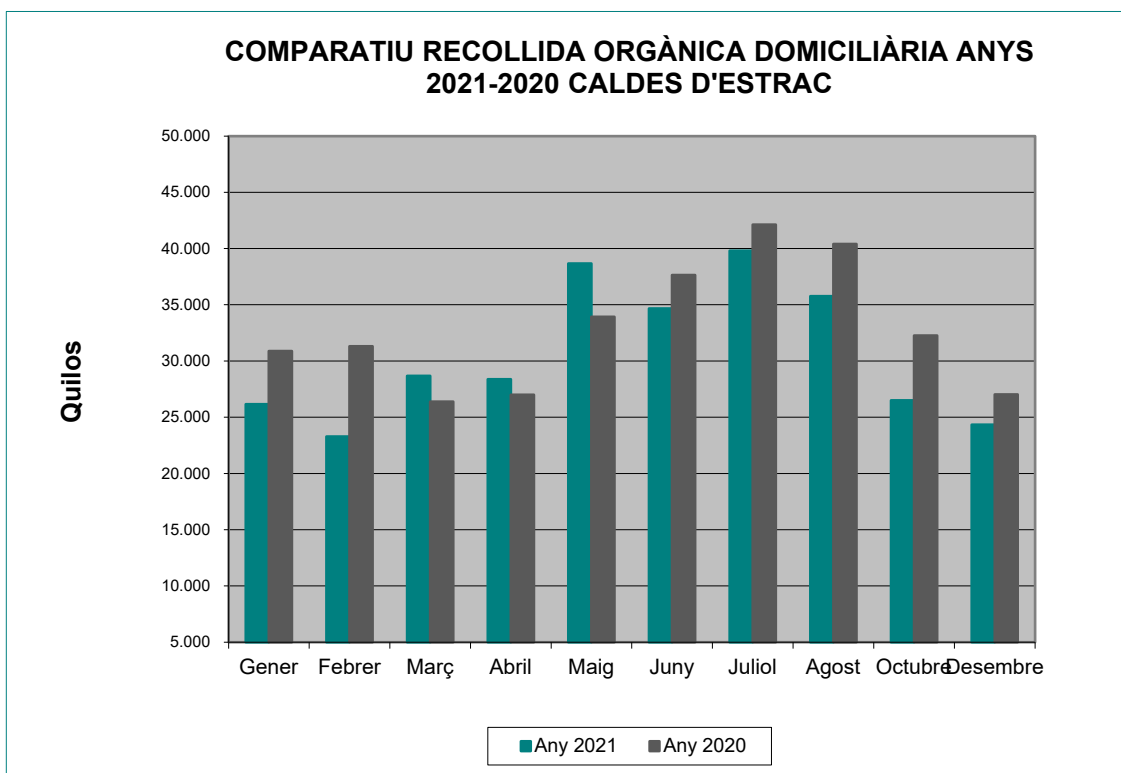
PERCENTATGES RSU CALDES D'ESTRAC PROCEDENTS ÚNICAMENT DE LA RECOLLIDA DOMICILIÀRIA ORDINÀRIA.

MES	ANY 2020 kg	(%) 2021-2020	ANY 2021 kg
Gener	76.020	-11,18%	67.520
Febrer	66.920	-5,53%	63.220
Març	66.480	5,87%	70.380
Abril	67.260	11,63%	75.080
Maig	76.540	-0,03%	76.520
Juny	100.720	-9,37%	91.280
Juliol	105.880	-1,59%	104.200
Agost	107.520	-7,65%	99.300
Setembre	86.440	-9,39%	78.320
Octubre	74.200	-0,70%	73.680
Novembre	68.560	-1,52%	67.520
Desembre	74.140	-10,12%	66.640
TOTAL Kg	970.680	-3,81%	933.660



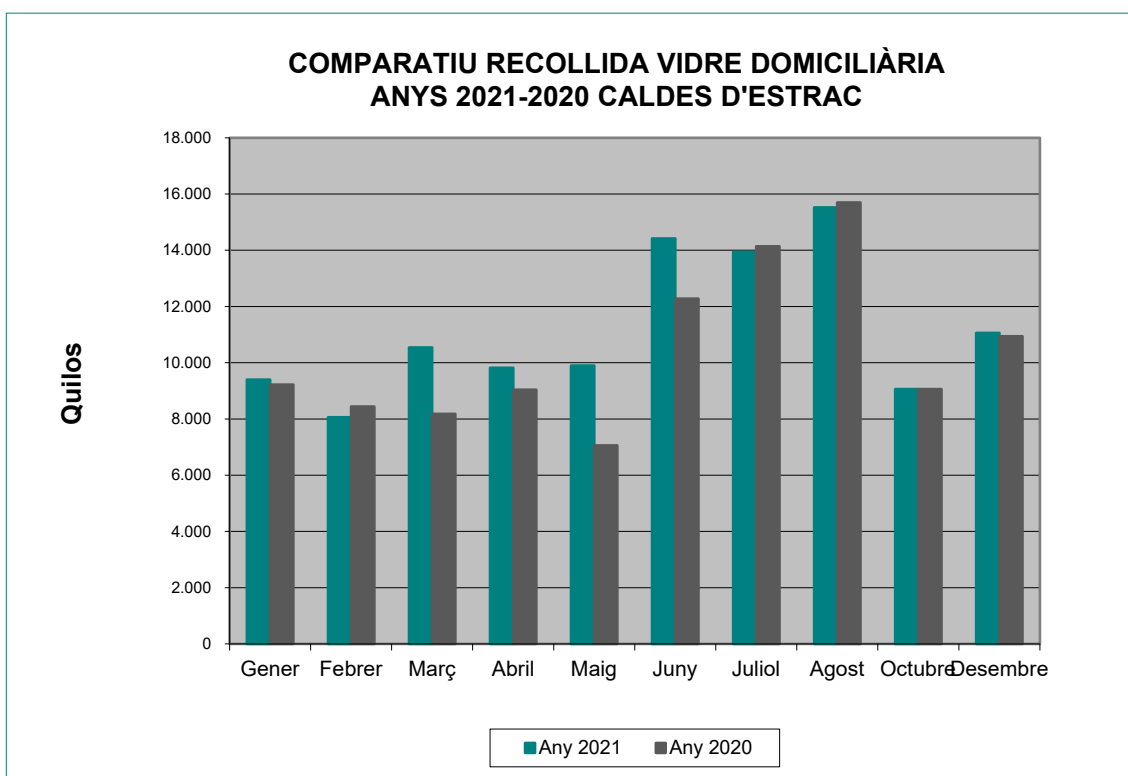
PERCENTATGES ORGÀNICA PROCEDENTS DE LA RECOLLIDA DOMICILIÀRIA ORDINÀRIA.

MES	ANY 2020 kg	(%) 2021-2020	ANY 2021 kg
Gener	30.880	-15,28%	26.160
Febrer	31.300	-25,62%	23.280
Març	26.380	8,72%	28.680
Abril	27.000	5,11%	28.380
Maig	33.920	13,97%	38.660
Juny	37.640	-7,92%	34.660
Juliol	42.120	-5,51%	39.800
Agost	40.400	-11,49%	35.760
Setembre	30.800	5,39%	32.460
Octubre	32.260	-17,85%	26.500
Novembre	29.580	-6,96%	27.520
Desembre	27.020	-9,92%	24.340
TOTAL Kg	389.300	-5,93%	366.200



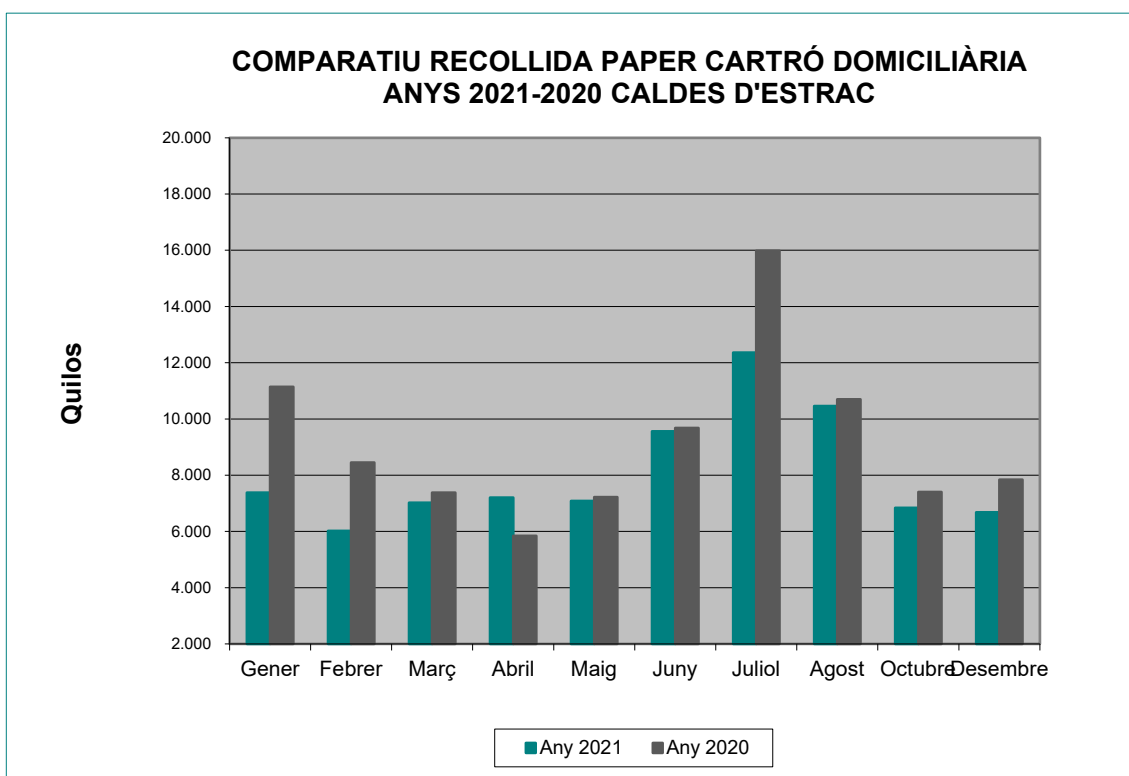
PERCENTATGES VIDRE PROCEDENTS DE LA RECOLLIDA DOMICILIÀRIA ORDINÀRIA.

MES	ANY 2020 kg	(%) 2021-2020	ANY 2021 kg
Gener	9.220	1,95%	9.400
Febrer	8.440	-4,50%	8.060
Març	8.180	28,85%	10.540
Abril	9.040	8,63%	9.820
Maig	7.060	40,23%	9.900
Juny	12.280	17,43%	14.420
Juliol	14.140	-1,41%	13.940
Agost	15.700	-1,15%	15.520
Setembre	15.360	-24,61%	11.580
Octubre	9.060	0,00%	9.060
Novembre	7.360	22,01%	8.980
Desembre	10.940	1,10%	11.060
TOTAL Kg	126.780	4,34%	132.280



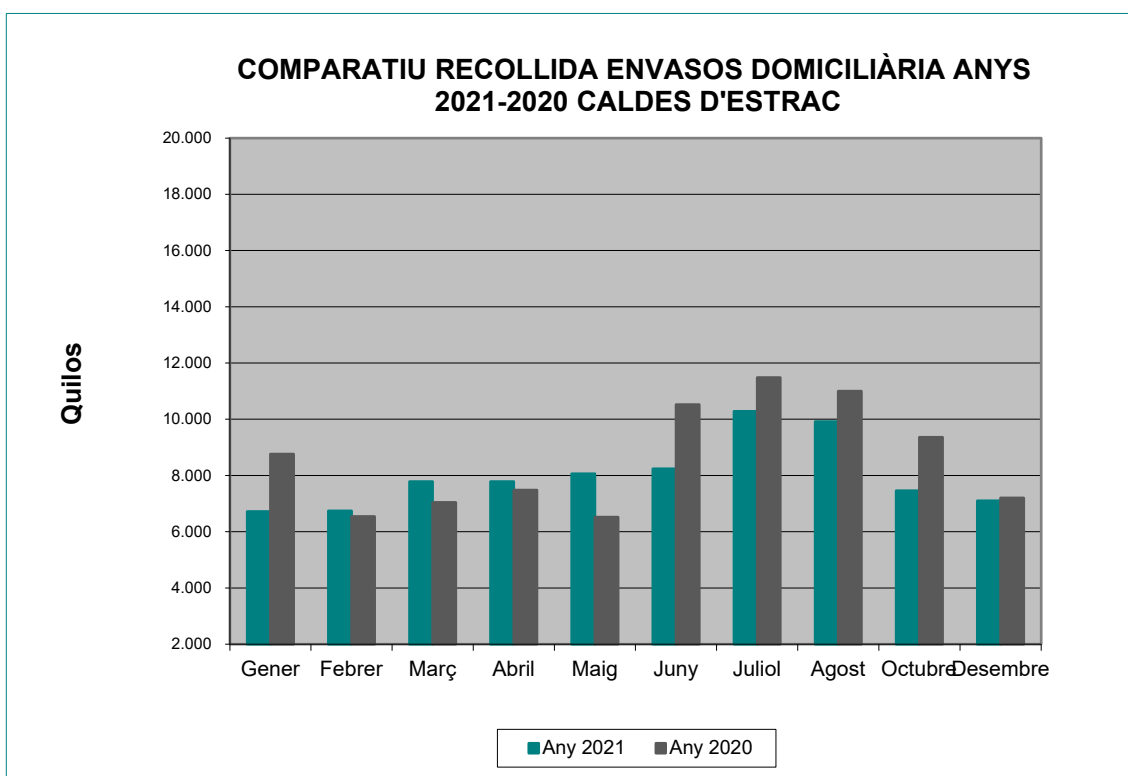
PERCENTATGES PAPER CARTRÓ PROCEDENTS DE LA RECOLLIDA DOMICILIÀRIA ORDINÀRIA.

MES	ANY 2020 kg	(%) 2021-2020	ANY 2021 kg
Gener	11.140	-33,75%	7.380
Febrer	8.450	-28,76%	6.020
Març	7.380	-4,88%	7.020
Abril	5.840	23,29%	7.200
Maig	7.220	-1,94%	7.080
Juny	9.680	-1,24%	9.560
Juliol	15.980	-22,65%	12.360
Agost	10.700	-2,24%	10.460
Setembre	8.840	-21,72%	6.920
Octubre	7.400	-7,57%	6.840
Novembre	6.480	5,56%	6.840
Desembre	7.840	-14,80%	6.680
TOTAL Kg	106.950	-11,77%	94.360



PERCENTATGES ENVASOS PROCEDENTS DE LA RECOLLIDA DOMICILIÀRIA ORDINÀRIA.

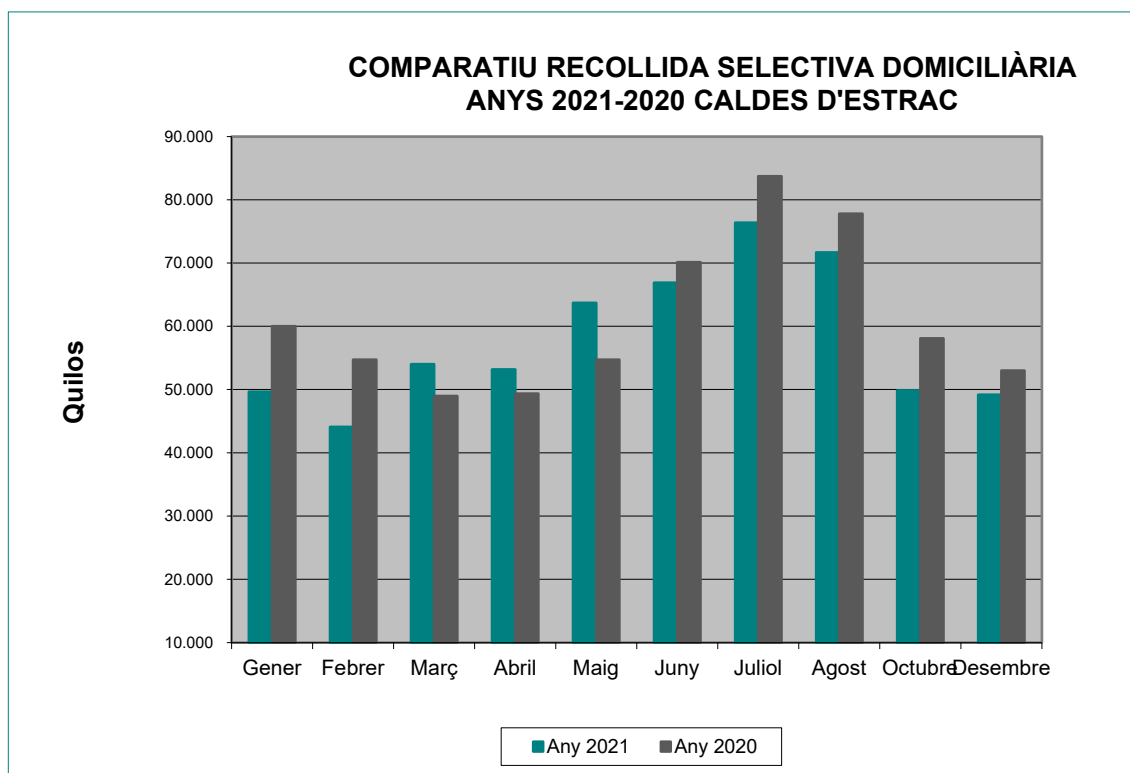
MES	ANY 2020 kg	(%) 2021-2020	ANY 2021 kg
Gener	8.760	-23,29%	6.720
Febrer	6.540	3,06%	6.740
Març	7.040	10,51%	7.780
Abril	7.480	4,01%	7.780
Maig	6.520	23,62%	8.060
Juny	10.520	-21,67%	8.240
Juliol	11.480	-10,45%	10.280
Agost	11.000	-9,82%	9.920
Setembre	8.180	10,27%	9.020
Octubre	9.360	-20,30%	7.460
Novembre	6.980	11,46%	7.780
Desembre	7.200	-1,39%	7.100
TOTAL Kg	101.060	-4,14%	96.880



Dades totals

PERCENTATGES RECOLLIDA SELECTIVA CALDES D'ESTRAC.

MES	ANY 2020 kg	(%) 2021-2020	ANY 2021 kg
Gener	60.000	-17,23%	49.660
Febrer	54.730	-19,42%	44.100
Març	48.980	10,29%	54.020
Abril	49.360	7,74%	53.180
Maig	54.720	16,41%	63.700
Juny	70.120	-4,62%	66.880
Juliol	83.720	-8,77%	76.380
Agost	77.800	-7,89%	71.660
Setembre	63.180	-5,06%	59.980
Octubre	58.080	-14,15%	49.860
Novembre	50.400	1,43%	51.120
Desembre	53.000	-7,21%	49.180
TOTAL Kg	724.090	-4,75%	689.720



TOTAL RECOLLIDA RESIDUS MUNICIPALS (RM) CALDES D'ESTRAC.

MES	ANY 2020 kg	(%) 2021-2020	ANY 2021 kg
Gener	136.020	-13,85%	117.180
Febrer	121.650	-11,78%	107.320
Març	115.460	7,74%	124.400
Abril	116.620	9,98%	128.260
Maig	131.260	6,83%	140.220
Juny	170.840	-7,42%	158.160
Juliol	189.600	-4,76%	180.580
Agost	185.320	-7,75%	170.960
Setembre	149.620	-7,57%	138.300
Octubre	132.280	-6,61%	123.540
Novembre	118.960	-0,27%	118.640
Desembre	127.140	-8,90%	115.820
TOTAL Kg	1.694.770	-4,21%	1.623.380

