

RECUPERACIÓ, MILLORA I RESTAURACIÓ PARC CAN MONTAÑA

Treball:

FEDER

Plànol

Fotografies



Descripció del Parc de Can Montanya

El parc de Can Montanya es troba en un indret privilegiat, amb la vessant que mira al mar, sud, escapada i la vessant oest, més amable i més ombrívola, igualment en pendent.

Els camins s'estructuren en dues categories: un camí principal que recorre el parc fent zig-zagues, des de l'entrada fins al capdamunt i una xarxa de camins secundaris que permet l'apropament del visitant a qualsevol raconada o punt d'interès. Prop de l'entrada hi trobem una esplanada, enjardinada i amb una pergola, aprofitada per a la celebració de diferents actes. I al límit superior del parc, tocant la frontera amb Arenys de Mar, n'hi ha unes altres, desaprofitades en l'actualitat. Cal destacar la presència de diferents estanys escampats per tot el parc que, a part de l'estètica, són de vital importància per a diferents espècies animals autòctones, igual que l'existència d'una piscina i una bassa.

2.- DESCRIPCIÓ DE LA PROPOSTA

Es proposa l'actuació en tres àmbits ben definits:

a) Consolidació, restauració i col·locació d'elements antropics.

b) Recuperació / restauració d'elements naturals.

c) Confecció i col·locació de canells informatius.

I es proposa la pauta temporal que es detalla a continuació.

a) Consolidació, restauració i col·locació d'elements antropics

Camins

1. Fer un sistema de rases, travessers i conduccions d'aigua, així com condicionar les ja existents, per evitar-ne l'erosió.

2. Reomplir amb terra alguns trams, sobretot aquells on afloren les arrels.

Murs

1. Talar els arbres que clarescimen el mantenien.

3. Arreglar les escales, fent servir materials idèntics als originals.

Escaleres

1. Talar els arbres que clarescimen el mantenien.

2. Arreglar les que calgui o, les més malheures, refer-les de cap i de nou, fent servir materials idèntics als originals.

Baranes de ferro

1. Refer les malheures.

2. Refer les ancoradures que les subjecten al sòl.

3. Pintar-les amb una pintura antioxidant.

Llums

1. Refer els ancoratges que els subjecten al sòl.

2. Pintar-los amb una pintura antioxidant.

3. Col·locació de nous fanals, procurant que siguin el més semblants possible als originals. Il·luminaran el camí principal i els racons estratègics.

Estanyes

1. Refer els malheures.

2. Crear el distribuïdor d'aigua

3. Crear i referir.

4. Crear i referir.

5. Crear i referir.

6. Crear i referir.

7. Crear i referir.

8. Crear i referir.

9. Crear i referir.

10. Crear i referir.

11. Crear i referir.

12. Crear i referir.

13. Crear i referir.

14. Crear i referir.

15. Crear i referir.

16. Crear i referir.

17. Crear i referir.

18. Crear i referir.

19. Crear i referir.

20. Crear i referir.

21. Crear i referir.

22. Crear i referir.

23. Crear i referir.

24. Crear i referir.

25. Crear i referir.

26. Crear i referir.

27. Crear i referir.

28. Crear i referir.

29. Crear i referir.

30. Crear i referir.

31. Crear i referir.

32. Crear i referir.

33. Crear i referir.

34. Crear i referir.

35. Crear i referir.

36. Crear i referir.

37. Crear i referir.

38. Crear i referir.

39. Crear i referir.

40. Crear i referir.

41. Crear i referir.

42. Crear i referir.

43. Crear i referir.

44. Crear i referir.

45. Crear i referir.

46. Crear i referir.

47. Crear i referir.

48. Crear i referir.

49. Crear i referir.

50. Crear i referir.

51. Crear i referir.

52. Crear i referir.

53. Crear i referir.

54. Crear i referir.

55. Crear i referir.

56. Crear i referir.

57. Crear i referir.

58. Crear i referir.

59. Crear i referir.

60. Crear i referir.

61. Crear i referir.

62. Crear i referir.

63. Crear i referir.

64. Crear i referir.

65. Crear i referir.

66. Crear i referir.

67. Crear i referir.

68. Crear i referir.

69. Crear i referir.

70. Crear i referir.

71. Crear i referir.

72. Crear i referir.

73. Crear i referir.

74. Crear i referir.

75. Crear i referir.

76. Crear i referir.

77. Crear i referir.

78. Crear i referir.

79. Crear i referir.

80. Crear i referir.

81. Crear i referir.

82. Crear i referir.

83. Crear i referir.

84. Crear i referir.

85. Crear i referir.

86. Crear i referir.


87. Crear i referir.

88. Crear i referir.

Vista General Ajardinament




Vista General Ajardinament



Vista General Ajardinament



Vista General Ajardinament



Vista General Ajardinament




Vista General Ajardinament



Vista General Ajardinament



Vista General Ajardinament




Vista General Ajardinament



Vista General Ajardinament




Vista General Ajardinament




Vista General Ajardinament



Vista General Ajardinament




Vista General Ajardinament




Vista General Ajardinament




Vista General Ajardinament




Vista General Ajardinament



Vista General Ajardinament



Vista General Ajardinament




Vista General Ajardinament




Vista General Ajardinament




Vista General Ajardinament



Vista General Ajardinament




Vista General Ajardinament



Vista General Ajardinament



Vista General Ajardinament



Vista General Ajardinament



Vista General Ajardinament



Vista General Ajardinament




Vista General Ajardinament



Vista General Ajardinament



Vista General Ajardinament



Vista General Ajardinament



Vista General Ajardinament



data: octubre 2009

escala: s/d

num. plànol: 1

dibuixat: _____

Serveis Tècnics: _____

Ajuntament: _____

SIGNAT: _____

